



إحصاء نشاط النقل المائي في القطاع العام لسنة 2023



كلمة شكر ...

تتقدم هيئة الاحصاء ونظم المعلومات الجغرافية
بالشكر والتقدير الى الجهات التي ساهمت في اصدار التقرير
وزارة النقل

الشركة العامة لموانئ العراق

الشركة العامة للنقل البحري

من خلال تزويدنا بالبيانات الخاصة من قبلهم

فريق اعداد التقرير

- السيدة هناء مجبل نجم – مدير إحصاءات النقل والاتصالات
- السيد جعفر حميد قاسم – المشرف على اصدار التقرير

العاملين على اصدار التقرير

- الأتسه سحر نعيم عبد

لجنة تنسيق العمل الاحصائي لتقرير نشاط النقل المائي في القطاع العام

- السيد قصي عبد الفتاح رؤوف / المدير العام للشؤون الفنية
- السيدة هناء مجبل نجم / مديرة إحصاءات النقل والاتصالات
- السيد علي كاظم خضير / مدير قسم الإحصاء والقوى العاملة والتدريب / وزارة النقل
- السيد جعفر حميد قاسم / مشرف شعبة النقل / مديرية إحصاءات النقل والاتصالات
- الأتسه سحر نعيم عبد / مديرية إحصاءات النقل والاتصالات
- السيد فراس سعدون عبد الامير / مسؤول شعبة الإحصاء / مركز وزارة النقل
- السيد علي محمد حسن عباس / الشركة العامة لموانئ العراق
- السيد ميثم يوسف حسين / الشركة العامة لموانئ العراق
- السيدة لمياء موسى عبدالله / الشركة العامة لموانئ العراق
- السيد علي سلمان كطان / الشركة العامة للنقل البحري
- السيد محمد اسعد ابو ريشة / الشركة العامة للنقل البحري
- السيدة هنادي عبد الرزاق ناهي / الشركة العامة للنقل البحري

محتويات الموضوعات والتحليل

رقم الصفحة	الموضوع
1	المقدمة
2	المنهجية
2	المفاهيم والمصطلحات
4	اهم المؤشرات للشركة العامة لموانئ العراق
5	اهم المؤشرات للشركة العامة للنقل البحري

محتويات الجداول

رقم الصفحة	الموضوع
9	جدول (1) المؤشرات الرئيسية لنشاط الشركة العامة لموانئ العراق لسنة (2023).
10	جدول (2) عدد السفن القادمة والمغادرة لموانئ العراق وكمية البضاعة المستوردة والمصدرة ب (الطن) حسب الجنسية لسنة 2023.
11	جدول (3) كمية البضائع المستوردة عبر الموانئ العراقية حسب الميناء ونوع البضاعة ب (الطن) لسنة 2023 .
12	جدول (4) عدد السفن الناقلة للبضائع المستوردة عبر الموانئ العراقية حسب الميناء ونوع البضاعة لسنة 2023 .
13	جدول (5) عدد السفن الناقلة وكمية البضائع المنقولة (المستوردة) ب (الطن) حسب الميناء والاشهر للشركة العامة لموانئ العراق لسنة 2023 .
14	جدول (6) كمية البضائع المصدرة عبر الموانئ العراقية حسب الميناء ونوع البضاعة ب (الطن) لسنة 2023.
14	جدول (7) عدد السفن الناقلة للبضائع المصدرة عبر الموانئ العراقية حسب الميناء ونوع البضاعة لسنة 2023.
15	جدول (8) عدد السفن الناقلة وكمية البضائع المنقولة (المصدره) ب (الطن) حسب الميناء والأشهر للشركة العامة لموانئ العراق لسنة 2023.
16	جدول (9) عدد الناقلات والحمولات النفطية ومقدار القيمة ب (المليون دينار) لميناء البصرة النفطى والميناء الرحوي وميناء العميق حسب الأشهر للشركة العامة لموانئ العراق لسنة 2023 .
17	جدول (10) عدد العاملين في الشركة العامة لموانئ العراق حسب الاختصاص والجنس لسنة 2023 .
17	جدول (11) عدد العاملين حسب المستوى التعليمي والجنس للشركة العامة لموانئ العراق لسنة 2023 .
19	جدول (12) المؤشرات الرئيسية لنشاط الشركة العامة للنقل البحري لسنة 2023 .
20	جدول (13) الحمولة الاجمالية لسفن البضائع المصدرة والمستوردة بواسطة السفن المملوكة للشركة العامة للنقل البحري ب (الطن) لسنة 2023 .
21	جدول (14) عدد الوحدات البحرية التي تم تقديم الخدمة لها من قبل الشركة العامة للنقل البحري حسب نوع الوحدة والاشهر لسنة 2023 .
22	جدول (15) عدد الركاب المنقولين بواسطة زوارق التوكسي النهري لمحافظة البصرة والنجف و بغداد و الحلة حسب الاشهر للشركة العامة للنقل البحري لسنة 2023 .
23	جدول (16) عدد العاملين في الشركة العامة للنقل البحري حسب الاختصاص والجنس لسنة 2023 .
24	جدول (17) عدد العاملين حسب المستوى التعليمي والجنس للشركة العامة للنقل البحري لسنة 2023 .

محتويات الاشكال البيانية

رقم الصفحة	الموضوع
10	شكل (1) عدد السفن القادمة والمغادرة للشركة العامة لموانئ العراق لسنة 2023 .
11	شكل (2) كمية البضائع المستوردة عبر الموانئ العراقية حسب الميناء ونوع البضاعة ب (الطن) لسنة 2023 .
17	شكل (3) عدد العاملين في الشركة العامة لموانئ العراق حسب الاختصاص والجنس لسنة 2023 .
23	شكل (4) عدد العاملين في الشركة العامة للنقل البحري حسب الاختصاص والجنس لسنة 2023 .

1. المقدمة

تقوم هيئة الاحصاء ونظم المعلومات الجغرافية (مديرية إحصاءات النقل والاتصالات) وبالتعاون مع وزارة النقل / شعبة الأحصاء بإصدار تقرير إحصائي سنوي عن نشاط النقل المائي لسنة 2023 والذي يحتوي على مؤشرات إحصائية عن الشركات التابعة لهذا النشاط وهي :-

1. الشركة العامة لموانئ العراق .
2. الشركة العامة للنقل البحري .

لنشاط النقل المائي والبحري دور مهم في بناء الإقتصاد الوطني وتنشيطه ولأهمية هذا النشاط الحيوي علينا الوصول إلى المشاكل الحقيقية التي تواجه هذا النشاط وخصوصاً في الموانئ العراقية ووضع الخطط المستقبلية الهادفة للارتقاء بالمستوى المطلوب الذي تم تحقيقه في موانئ الدول المتقدمة .

ويعتبر النقل المائي والبحري مسألة حيوية ويؤدي دوراً محورياً في تحقيق اغلب اهداف التنمية المستدامة ليوصل إسهامه في الإقتصاد العالمي دون الإخلال بالتوازن الدقيق للطبيعة ، وهو الدعامة التي تقوم عليها التجارة العالمية وسيبقى عاملاً اساسياً في بناء نقل مستدام من اجل كوكب مستدام.

تأسست إدارة الموانئ العراقية سنة 1909 التي اقتصت في الإدارة والملاحة داخل المياه الإقليمية والقيام باعمال الصيانة والحفر في القنوات الملاحية وتدير الشركة كل من موانئ أم قصر وابوفلوس والمعقل وخور الزبير وفي سنة 1956 أصبحت إدارة مستقلة بموجب القانون رقم (40) وفي عام 1976 أصبحت مؤسسة الموانئ ، وفي سنة 1987 سميت المنشأة العامة لموانئ العراق ، وفي عام 1997 أصبحت الشركة العامة لموانئ العراق بموجب قانون الشركات رقم (22) وأصبح من مهام الشركة هو تقديم الخدمات البحرية للسفن التجارية والنفطية وتعتبر موانئ العراق من اعرق موانئ المنطقة رغم ضيق إطلالتها البحرية التي لا تتعدى 50 كيلومتر والممتدة من رأس الفاو إلى مدخل خور عبد الله وهناك أنواع من الموانئ كالموانئ النفطية المتخصصة لشحن وتفريغ النفط مثل ميناء البصرة النفطي (البكر سابقاً) والعميق (خور العُمية) والميناء الرحوي، كما إن هناك موانئ خاصة بالحمولة كموانئ المعقل وأم قصر وخور الزبير وأبو فلوس إضافة إلى موانئ الصيد البحري التي تمتاز بمخازنها المبردة كميناء العشار وهناك آليات ومعدات وفقاً لنوعية الحمولة كتفريغ الحاويات والحمولة السائبة (الحبوب والسكر).

وتسعى الشركة العامة لموانئ العراق الى تحقيق اهدافها كرفع طاقة الموانئ التصديرية وتطوير وتأشير الممرات الملاحية وانشاء موانئ رئيسة لمواصفات عالمية حديثة تتطابق مع التطور الحاصل في العالم ودعم وتعزيز دور القطاع الخاص في تنفيذ وتشغيل وتقديم الخدمات المينائية ورفع وتطوير الكوادر العاملة في الموانئ العراقية كما تسعى الى اكمال اعمال البنى التحتية لمشروع ميناء الفاو الكبير وإستخدام التكنولوجيا الحديثة في اعمال الموانئ والإنضمام الى المنظمات الدولية وفتح افاق سبل التعاون مع دول الجوار.

و رؤية الشركة انشاء وتطوير الموانئ العراقية لتكون بمصاف الموانئ العالمية المتطورة وذلك استناداً لموقع العراق الإستراتيجي بين بلدان العالم.

أما الشركة العامة للنقل البحري تأسست بموجب القانون رقم 76 لسنة 1952 برأسمال قدره (مليون) دينار وكان الغرض من تأسيسها هو شراء وإستئجار وتشغيل السفن وكذلك عمليات النقل البحري المنقولة بواسطة سفن نفس الشركة وقبول الوكالات عن الشركات الملاحية وفتح فرع لها في البصرة عام 1959 للقيام باعمال الوكالات البحرية عن السفن والناقلات القادمة إلى الموانئ العراقية بعدها تم التعاقد على شراء سفينتين لنقل البضائع حمولة كل منها (6000 طن) واستلمت عام 1962 حيث قامت الشركة بتسيير خط ملاحي منتظم من موانئ شمال أوروبا وانكلترا إلى موانئ الخليج العربي إضافة إلى السفن المستأجرة منها للصيد البحري والمبردة ويعتبر نقل الشاحنات السائبة كالبترول والمنتجات البترولية أهم أنواع النقل البحري وفي السنوات الأخيرة ازداد نقل الشاحنات الجافة كالخامات الحديدية والفحم والحبوب والأخشاب وغيرها وقد أثرت هذه التغيرات في تكوين الأسطول البحري إذ ارتفعت فيه حصة السفن المتخصصة وعلى الأخص ناقلات السوائل التي تختص بنصف الحمولة الإجمالية كذلك ظهرت السفن المتخصصة في نقل أكثر من صنف كناقلات السوائل والخامات.

كما ويعتبر نشاط النقل البحري هو النشاط الرئيسي ليس على مستوى نطاق الشركة وإنما على مستوى العراق وذلك لكونه يمثل الشريان الرئيسي لنقل وتجارة العراق وتفعيل هذا النشاط وتحقيق الاهداف الموسومة له من خلال اعادة اعمار البنى التحتية للشركة و تعزيز دور الناقل الوطني البحري في تأمين تجارة العراق وتقديم افضل و اسرع الخدمات للجهات التصديرية و الاستيرادية و تطوير التنمية الاقتصادية للشركة و زيادة مدخولات موازين الشركة و الحد من مسببات التلوث الناتج من السفن و تطبيق المعايير الدولية في معالجة التلوث في الماء و الهواء و كذلك تسعى الشركة لتقديم افضل الخدمات اللازمة للبواخر و الناقلات وفق قانون الوكالات البحرية رقم (56) لسنة 1985 المعدل بقانون رقم (83) لسنة 2012 فقد تم تعديل القانون الاول لينظم عمليات الخدمة البحرية و اجازة ممارستها و تحديد الجهة المسؤولة عنها و هي الشركة العامة للنقل البحري لتكون وكيلاً حصرياً لكافة البواخر التي تؤوم الموانئ العراقية و خلال هذه الفترة تم منح تراخيص ممارسة اعمال الخدمات البحرية للشركات المتخصصة بهذا المجال كما تقوم بالإشراف على عمليات الشحن و التفريغ للبواخر تسليمها الى الجهات المستوردة و المصدرة و متابعة قضايا التعويضات التي تنجم عن الاضرار التي تلحق بالبضائع المشحونة و تقوم بتزويد الوحدات البحرية بالوقود و الارزاق و اي متطلبات اخرى واستلام البحارة المتوفين و ارسالهم الى ذويهم و كذلك متابعة علاج المرضى و ارسال الورش الفنية .

ورؤية الشركة العامة للنقل البحري مواكبة حركة التجارة في ظل فترة الحداثة والعولمة وتطوير التنمية الاقتصادية للدخل القومي العراقي لعراق مزدهر ينعم بالنفع المستمر ، وتروم الشركة ببناء أسطول بحري مختلف الأنواع لنقل البضائع والسلع للجهات الإستراتيجية والتصديرية للعراق والمناطق المختلفة. وقد ساهمت الشركة العامة للنقل البحري بنقل زوار المرافد المقدسة في محافظة واسط عبر ضفتي نهر دجلة وبثلاث محاور (محور العزيزية، ومحور الدير، وبزل حالاته) حيث بلغ عدد الزائرين اللذين تم نقلهم بواسطة زوارق التوكسي النهري حوالي (8500) زائر بالإضافة الى (33) رحلة مجانية . وكذلك ساهمت الشركة بنقل الجماهير المشاركة ببطولة كأس الخليج (25) المقامة في البصرة بواسطة زوارق التوكسي النهري لأغراض سياحية .

2. المنهجية

يتم جمع وإستيفاء البيانات الإحصائية بالتنسيق والتعاون مع وزارة النقل والتشكيلات التابعة لها وهي (الشركة العامة لموانئ العراق والشركة العامة للنقل البحري) من خلال جداول وسجلات إدارية سنوية إذ تقوم مديرية إحصاءات النقل والاتصالات بأعداد جداول خاصة بالبيانات الإحصائية التي تعكس النشاط النوعي والمالي والإقتصادي لنشاط النقل المائي . ويتم تدقيق البيانات الواردة مكتبياً من قبل منتسبي المديرية من حيث دقة المؤشرات وشموليتها فضلاً عن اجراء التحليل الإحصائي لأهم المؤشرات ويتضمن التقرير الأشكال البيانية لمؤشرات التقرير وتوفير مؤشرات عن عدد السفن القادمة للموانئ العراقية وسفن البضائع المغادرة (المحملة) من الموانئ العراقية وكمية البضائع المستوردة والمصدرة والإيرادات المتحققة وعدد العاملين وتعويضات المشتغلين الخ.

3. المفاهيم والمصطلحات

3-1. **الميناء** : المنطقة التي تأوي إليها أو تتردد عليها السفن البحرية والمراكب عادةً لشحن البضائع أو تفريغها أو صعود الأشخاص أو نزولهم وإجراء المعاملات الرسمية الخاصة بذلك.

3-2. **الموانئ الطبيعية** : هو مكان يقع على حافة المحيطات والبحار والأنهار والبحيرات تروم إليه السفن للشحن والتفريغ للحمولات والبضائع أو لنقل المسافرين وذات أعماق وغواطس ملائمة لرسو وإفلاح السفن , مثل ميناء أم قصر وخور الزبير والمعقل وأبو فلوس.

3-3. **الموانئ شبه الطبيعية**: ويكون ميناء محاطاً من جوانبه باليابسة ولكنه يحتاج عمل صناعي لحماية المدخل فقط .

3-4. **الموانئ الصناعية (غير الطبيعية)**: وهي الموانئ التي يتم حمايتها من العواصف والأمواج بواسطة كواسر الأمواج او يتم انشاؤها عن طريق الحفر.

احصاء نشاط النقل المائي في القطاع العام لسنة 2023

3-5. الموانئ التجارية: ويتوفر فيها خدمات الشحن والتفريغ لحمولات السفن وتكون فيها الأرصفة والمراسي لأغراض التعامل مع الحمولات وعادة ماتكون هذه الموانئ جزء من الموانئ الضخمة أو كجزء مستقل بذاته ويمكن ان يكون هناك موانئ متخصصة بنوع من التجارة مثل ميناء النفط، الفحم، المعادن... الخ وهذه حتما انواع متخصصة من الموانئ التجارية.

3-6. الموانئ العسكرية: وتستخدم لرسو المراكب العسكرية او كمستودع.

3-7. موانئ اللجوء: وتلجأ اليه السفن عند هبوب العواصف في البحر، يمكن ان تتواجد كجزء من ميناء تجاري ضخم ويلزم لهذا النوع من الموانئ وصول سهل وآمن من البحر ومرافئ جديدة.

3-8. الموانئ البحرية: هو ميناء لإستقبال البضائع على اليابسة التي تم نقلها عن طريق الشاحنات والقطارات ويتم تخزين البضائع بالمستودعات وتكون مرتبطة بدائرة التخليص الكمركي.

3-9. المرفأ: منطقة لرسو السفن والمراكب لأغراض محددة كالإنتظار أو الشحن أو التفريغ أو التصليح أو القيام بأي أعمال أخرى .

3-10. الرصيف: هو جزء من مكونات الميناء أو المرفأ مخصص لرسو السفن والمراكب بجواره.

3-11. البضائع: هي جميع أنواع السلع والمنتجات الصناعية والزراعية والنفطية والمواد الأولية والخامات بما فيها النفط الخام والغاز , وتشمل :

- كمية البضائع المستوردة: تعني وزن البضاعة المفرغة (طن) عن طريق الموانئ.

- كمية البضائع المصدرة: تعني وزن البضاعة المحملة (طن) عن طريق الموانئ.

3-12. المناولة: هي عملية نقل البضائع من الأرصفة واليها والى داخل المستودعات والمخازن والمساحات وخارجها أو تكديسها ضمن حدود الميناء ثم شحنها من مكانها طبقا للتعليمات التي تصدرها المنشأة.

3-13. المياه الداخلية: هي المياه المحددة بموجب القوانين العراقية والمعاهدات والإتفاقيات الدولية التي صادق العراق عليها.

3-14. السفينة: هي الوحدة العائمة التي تعد أو تخصص للملاحة البحرية على وجه الإعتياد وتعتبر ملحقات السفينة اللازمة لها جزء منها .

3-15. الجنيبة السياحية: لا تمتلك الشركة العامة للنقل البحري جنائب مخصصة للسياحة النهرية وإنما تم تحويل عدد من الجنائب الخاصة بنقل الحمولات إلى جنيبة سياحية تم تشغيلها مع الشركة المستثمرة لمشروع مرسى الأعظمية (تشغيل مشترك).

3-16. التوكسي النهري: زورق آلي نهري يستخدم لنقل الركاب سعة (12راكب ، 30 راكب ، 40 راكب) من ضفة إلى ضفة أو التنزه بالنهر، ويعتبرالنقل بواسطة التوكسي النهري مساعدا للنقل البري وتخفيف الأختناقات المرورية.

3-17. الناقلة: هي وحدة بحرية تقوم بنقل المنتجات النفطية (استيراد – تصدير).

3-18. اللنج: وحدة بحرية خشبية صغيرة الحجم تستخدم لنقل الحمولات الصغيرة مثل الفواكه والخضروات.

3-19. الساحبة: وحدة بحرية تقوم بارساء وإقلاع السفن على الأرصفة او المنصات البحرية وتقوم بتقديم جميع الخدمات للسفن (مواكبة ، نقل طواقم ، القطر ، الإنقاذ) .

احصاء نشاط النقل المائي في القطاع العام لسنة 2023

20-3. **الباطون** : وحدة بحرية صغيرة او متوسطة او كبيرة تستخدم لنقل البضائع والحاويات من مكان الى اخر داخل وخارج البحر او في القنوات الملاحية والاخوار والخلجان وتستخدم ايضا لنقل المنتجات النفطية وتتحرك من خلال قطرها بواسطة الساحبات او الزوارق اذا كانت صغيرة.

21-3. **البارجة** : وحدة بحرية متوسطة او كبيرة تستخدم لانتاج الطاقة الكهربائية او كمعمل لانتاج الاسمنت الفل او تستخدم لأغراض عسكرية عدا (تحميل البضائع).

22-3. **الحمولة الإجمالية** : تشمل الوزن الكلي للسفينة لكل من التخزين والوقود والزيوت والمياه والركاب والأمتعة والبضائع والطاقم.

23-3. **الحمولة الكلية** : يقصد بها طاقة التحميل القصوى للناقلة بـ (طن).

24-3. **الطاقة الإنتاجية** : هي تمثل الطاقة المتاحة لأرصفة الموانئ التي بالأماكن اجراء مناولة البضائع واستقبال السفن عليها ، وهي الحمولات الفعلية الواصلة من البواخر الى الرصيف .

4. أهم المؤشرات للشركة العامة لموانئ العراق

1-4. بلغ عدد سفن البضائع القادمة (المحملة) للموانئ العراقية (1938) سفينة لسنة 2023 مقابل (1699) سفينة سنة 2022 وبنسبة ارتفاع مقدارها (14.1%) سببها خاص بالخطة الاستراتيجية لمؤسسات الدولة والتي تتضمن إنهاء العقود المبرمة أو تجديدها كما في جدول (1) .

2-4. بلغ عدد سفن البضائع المغادرة (المحملة) من الموانئ العراقية (1334) سفينة لسنة 2023 مقارنة بسنة 2022 التي كان عددها (1199) سفينة بأرتفاع بلغت نسبته (11.3%) بسبب ارتفاع تصدير المنتجات النفطية عبر ميناء خور الزبير وام قصر الجنوبي علماً ان ميناء خور الزبير بدأ يتحول الى ميناء صناعي بعد ما كان ميناء تجاري، أما عدد السفن العراقية المغادرة من عدد السفن اعلاه لسنة 2023 بلغ (147) سفينة وبنسبة (11.0%) وعدد السفن العربية المغادرة بلغ (83) سفينة وبنسبة (6.2%) اما السفن الأجنبية المغادرة بلغ عددها (1104) سفينة وبنسبة (82.8%) من المجموع الكلي لعدد السفن المغادرة (1334) كما في الجداول (1، 2، 7).

3-4. بلغت كمية البضائع المستوردة عن طريق الموانئ العراقية (23740) ألف طن لسنة 2023 مقابل (19851) ألف طن في سنة 2022 وبنسبة ارتفاع مقدارها (19.6%) كما في جدول (1). حيث تم استلام (17466) ألف طن من تلك البضائع المستوردة عن طريق ميناء ام قصر، و (4907) ألف طن عن طريق خور الزبير و (1367) ألف طن عن طريق ميناء ابو فلوس كما في جدول (3).

4-4. بلغت كمية البضائع المصدرة (12256) ألف طن لسنة 2023 فيما كانت كمية البضائع المصدرة (11066) ألف طن لسنة 2022 بارتفاع بلغت نسبته (10.8%) بسبب ارتفاع عدد الوحدات البحرية (السفن) المغادرة ، حيث تم تسليم (3176) ألف طن من تلك البضائع المصدرة عن طريق ميناء ام قصر ، و(8987) ألف طن عن طريق ميناء خور الزبير ، و(93) ألف طن عن طريق ميناء ابو فلوس كما في الجداول (1، 6) .

5-4. بلغت حمولة البضائع المصدرة من الموانئ النفطية (120148) ألف طن لسنة 2023 وبلغت قيمة تلك الحمولة (267383) مليار دينار كما في جدول (9) .

احصاء نشاط النقل المائي في القطاع العام لسنة 2023

- 6-4. بلغ عدد العاملين لدى الشركة العامة لموانئ العراق (7189) عامل في سنة 2023 مقابل (7238) عامل في سنة 2022 بنسبة إنخفاض مقدارها (0.7%) بسبب انتهاء العمل والتقاعد كما في جداول (11،10،1).
- 7-4. بلغ مجموع الإيرادات المتحققة للشركة العامة لموانئ العراق (839.5) مليار دينار لسنة 2023 في حين كانت الإيرادات للشركة (518.2) مليار دينار لسنة 2022 وبنسبة ارتفاع مقدارها (62.0%) بسبب زيادة حمولات التخصص النفطي كما في جدول (1).
- 8-4. بلغ مجموع الأجور و المزايا المدفوعة للعاملين في الشركة العامة لموانئ العراق (205.1) مليار دينار لسنة 2023 في حين كانت (183.7) مليار دينار لسنة 2022 وبنسبة ارتفاع مقدارها (11.6%) عن السنة السابقة كما في جدول (1).

5. أهم المؤشرات للشركة العامة للنقل البحري

- 1-5. بلغت عدد السفن العاملة التي تمتلكها الشركة العامة للنقل البحري (6) سفن عاملة لسنة 2023 حيث حافظت على نفس مستوى سنة 2022 كما في جدول (12).
- 2-5. بلغت الحمولة الإجمالية لسفن البضائع المصدرة والمستوردة بواسطة السفن المملوكة (374) ألف طن لسنة 2023 فيما كانت الحمولة الإجمالية لسفن البضائع المصدرة والمستوردة (333) ألف طن لسنة 2022 بنسبة ارتفاع مقدارها (12.3%) عن السنة السابقة بسبب العرض والطلب حسب الاسواق العالمية والعقود المتوفرة لدى الشركة كما في جدول (12).
- 3-5. بلغ عدد الركاب المنقولين بواسطة زوارق التوكسي النهري للشركة العامة للنقل البحري (53183) راكب لسنة 2023 في حين كانت (18667) راكب لسنة 2022 وبنسبة ارتفاع مقدارها (184,9%) بسبب بطولة كأس الخليج خليجي (25) خلال شهري (كانون الثاني و شباط) مما ادى الى زيادة اقبال الركاب المنقولين بواسطة زوارق التوكسي النهري كما في جدول (12،15).
- 4-5. بلغ عدد العاملين لدى الشركة العامة للنقل البحري (1286) عامل لسنة 2023 مقارنة بسنة 2022 حيث كان (1240) عامل بنسبة ارتفاع مقدارها (3.7%) كما في جداول (17،16،12).
- 5-5. بلغ مجموع الاجور و المزايا المدفوعة للعاملين في الشركة العامة للنقل البحري (42.0) مليار دينار لسنة 2023 في حين كانت (37.4) مليار دينار لسنة 2022 و بنسبة ارتفاع مقدارها (12.3%) عن السنه السابقة بسبب صرف مستحقات المتقاعدين استناداً الى قانون التقاعد الموحد بالاضافة الى الزيادة في حساب المكافأة التشجيعية (الحوافز) للعاملين في الشركة كما في جدول (12).
- 6-5. بلغ مجموع الإيرادات للشركة العامة للنقل البحري (212) مليار دينار لسنة 2023 في حين كانت الإيرادات للشركة (174) مليار دينار لسنة 2022 بنسبة ارتفاع مقدارها (21.8%) عن السنة السابقة بسبب ارتفاع ايراد السفن المملوكة للشركة لنقل الحمولات الى الدول الاوربية وكذلك التعاقد مع بعض الشركات (شركة سومو) كما في جدول (12).

الشركة العامة لموانئ العراق
The General Company for port of Iraq



المؤشرات الرئيسية لنشاط الشركة العامة لموانئ العراق لسنة 2023

Key Indicators of General Company for Ports of Iraq for the year 2023

Table (1)

جدول (1)

Details	معدل التغيير السنوي لسنتي % 2023- 2022 Change rate for the the years 2022-2023%	2023	2022	وحدة القياس Measure unit	التفاصيل
Number of ships arrive Iraqi ports (goods transportation)	14.1	1,938	1,699	عدد. NO.	عدد السفن القادمة للموانئ العراقية (لنقل البضائع)
Total cargo of imported good ships arrive Iraqi ports	19.6	23,740	19,851	(الف طن) (1000) ton	الحمولة الاجمالية لسفن البضائع المستوردة والقادمة للموانئ العراقية
Number of ships departed the Iraqi ports (goods transport)	11.3	1,334	1,199	عدد. NO.	عدد السفن المغادرة من الموانئ العراقية (لنقل البضائع)
Total cargo of exported good ships departed the Iraqi ports	10.8	12,256	11,066	(الف طن) (1000) ton	الحمولة الاجمالية لسفن البضائع المصدرة والمغادرة من الموانئ العراقية
Number of workers in the General Company for Ports of Iraq	-0.7	7,189	7,238	عدد. NO.	عدد العاملين في الشركة العامة لموانئ العراق
Wages and bonuses paid for the workers in the General Company for Ports of Iraq	11.6	205.1	183.7	(مليار دينار) (billion) ID	الاجور والمزايا المدفوعة للعاملين في الشركة العامة لموانئ العراق
Total revenues of the General Company for ports of Iraq	62.0	839.5	518.2	(مليار دينار) (billion) ID	مجموع الايرادات للشركة العامة لموانئ العراق

Source: Ministry of transport / The general company for post of iraq

المصدر: وزارة النقل / الشركة العامة لموانئ العراق

عدد السفن القادمة والمغادرة لموانئ العراق وكمية البضاعة المستوردة والمصدرة بـ (الطن) حسب الجنسية لسنة
2023

Number of ships arriving and departing from ports of Iraq and goods imported and exported
(ton) by nationality for the year 2023

Table (2)

جدول (2)

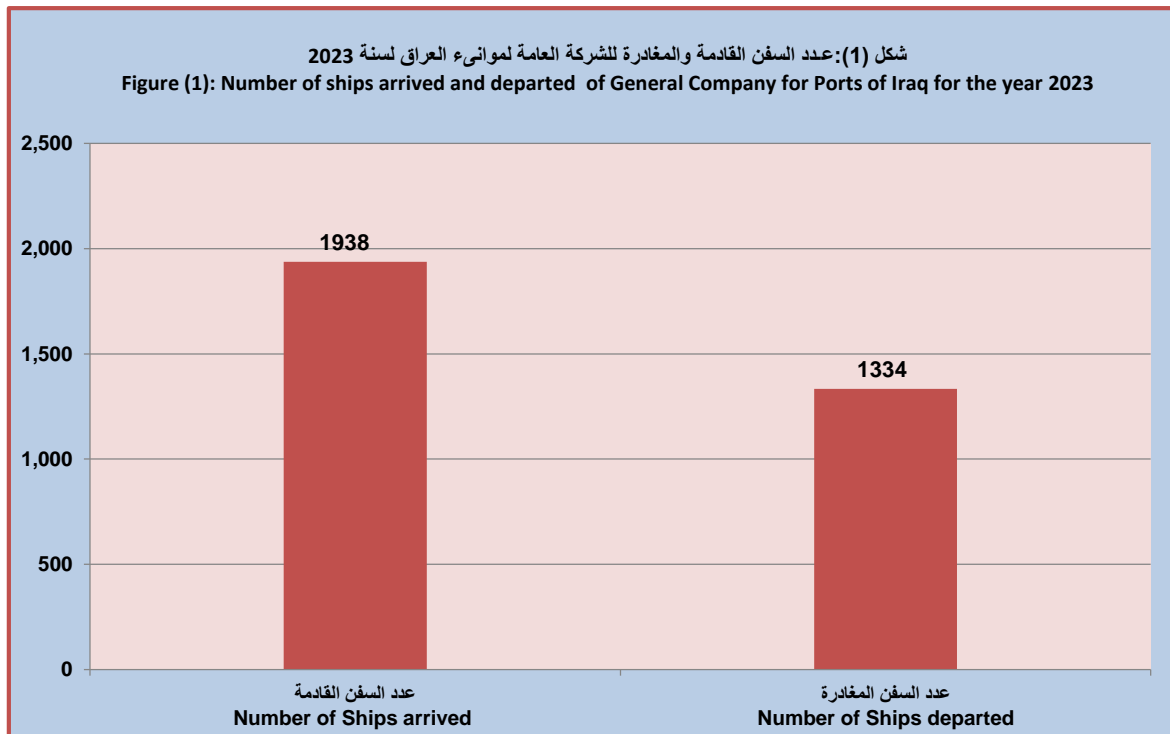
السفن المغادرة (المحملة) ships departed (loaded)		السفن القادمة (المحملة) ships arrived (loaded)		الجنسية Nationality
كمية البضائع المصدرة (طن) Amount of exported goods (ton)	عدد السفن المغادرة Number of ships departed	كمية البضائع المستوردة (طن) Amount of imported goods (ton)	عدد السفن القادمة Number of ships arrived	
1,984,695	147 *	0	0	عراقية / Iraqi
35,195	83	290,481	92	عربية / Arabic
10,236,582	1,104	23,449,538	1,846	اجنبية / Foreign
12,256,472	1,334	23,740,019	1,938	Total / المجموع

* Number of ships loaded with crude oil

* تمثل عدد السفن المحملة (المصدرة) للنفط الخام

Source: Ministry of transport / The general
company for post of Iraq

المصدر: وزارة النقل / الشركة العامة لموانئ العراق



كمية البضائع المستوردة عبر الموانئ العراقية حسب الميناء ونوع البضاعة بـ (الطن) لسنة 2023

Quantity of goods imported via ports of Iraq by port and kind of good (Ton) for the year 2023

Port	المجموع	المعقل	ابو فلوس	خور الزبير	ام قصر	الميناء
Goods	Total	AL-Makal	Abu Floos	Chor AL-Zubeir	Umm Qasr	نوع البضاعة
Container	9,966,008	-	98,387	-	9,867,621	حاويات
raw sugar	1,198,703	-	-	-	1,198,703	سكر خام
Clinker	1,266,939	-	1,248,831	-	18,108	كلنكر
Rice	1,240,188	-	-	-	1,240,188	رز
corn	342,805	-	-	-	342,805	ذرة
Weat	1,351,728	-	-	-	1,351,728	حنطة
crude oil	371,109	-	-	-	371,109	زيت خام
Soy bean	800,587	-	-	-	800,587	فول الصويا
sun flowers	57,699	-	-	-	57,699	عباد الشمس
wheat	52,568	-	-	-	52,568	قمح
Variety	1,557,204	-	-	-	1,557,204	متنوعة
Pipes	187,360	-	-	108,548	78,812	انابيب
steel pipes	125,296	-	-	-	125,296	انابيب ستيل
white onion	400	-	-	-	400	بصل ابيض
plastic granules	20,902	-	-	-	20,902	حبيبات بلاستيكية
wood	132,235	-	-	-	132,235	خشب
biofertilizers	17,051	-	-	-	17,051	اسمدة حيوانية
Oxen	40,110	-	-	-	40,110	ثيران
cars	129,141	-	-	-	129,141	سيارات
plastic bags	11,790	-	-	-	11,790	حقائب بلاستيكية
Cement	33,434	-	-	32,763	671	اسمنت
drilling pipes	3,193	-	-	-	3,193	انابيب حفر
copper slag	30,900	-	-	-	30,900	خبث النحاس
coil	5,835	-	-	-	5,835	لفائف
urea fertilizer	10,400	-	-	-	10,400	سماد اليوريا
mechanism 58	3,596	-	-	3,176	420	الية 58
iron	22,915	-	20,184	2,496	235	حديد
binzin	3,457,737	-	-	3,457,737	-	بنزين
kerosene	166,937	-	-	166,937	-	كيروسين
gas oil	1,135,249	-	-	1,135,249	-	زيت الغاز
Total	23,740,019	-	1,367,402	4,906,906	17,465,711	المجموع

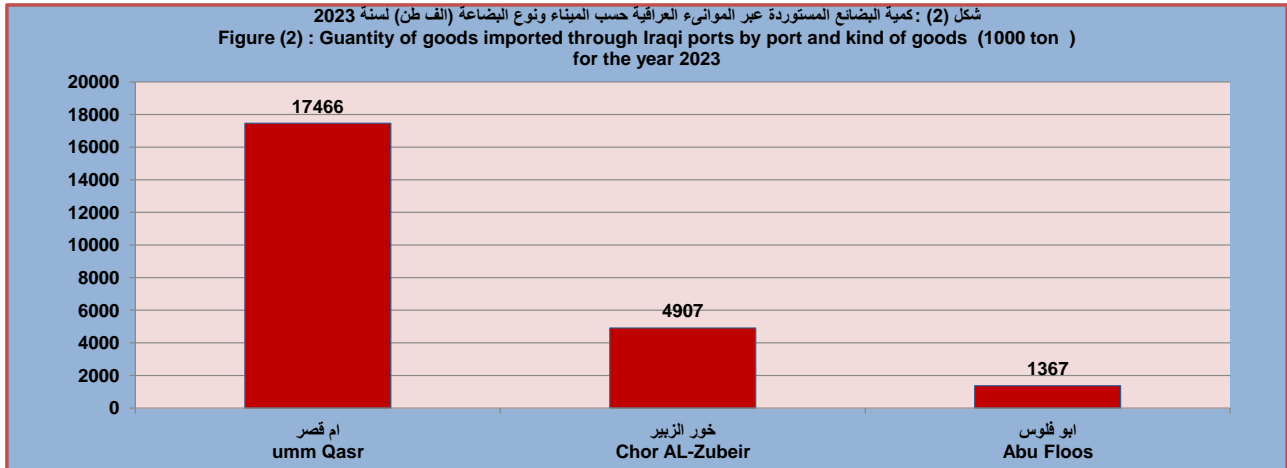
(-) unavailable imported goods

(-) عدم وجود بضائع مستوردة

Source: Ministry of transport / The general company for post of Iraq

المصدر: وزارة النقل / الشركة العامة لموانئ العراق

شكل (2) : كمية البضائع المستوردة عبر الموانئ العراقية حسب الميناء ونوع البضاعة (الف طن) لسنة 2023
Figure (2) : Quantity of goods imported through Iraqi ports by port and kind of goods (1000 ton) for the year 2023



عدد السفن الناقلة للبضائع المستوردة عبر الموانئ العراقية حسب الميناء ونوع البضاعة لسنة 2023

Number of ships carried imported goods through ports of Iraq by port and kind of goods for the year 2023

Table (4)

جدول (4)

Port	المجموع	المعقل	ابو فلوس	خور الزبير	ام قصر	الميناء
Goods	Total	AL-Makal	Abu Floos	Chor AL-Zubeir	Umm Qasr	نوع البضاعة
Container	775	-	46	-	729	حاويات
raw sugar	28	-	-	-	28	سكر خام
Clinker	307	-	305	-	2	كلنكر
Rice	30	-	-	-	30	رز
corn	8	-	-	-	8	ذرة
Weat	27	-	-	-	27	حنطة
crude oil	20	-	-	-	20	زيت خام
Soy bean	21	-	-	-	21	فول الصويا
sun flowers	2	-	-	-	2	عباد الشمس
wheat	1	-	-	-	1	قمح
Variety	207	-	-	-	207	متنوعة
Pipes	83	-	-	48	35	انابيب
Steel pipes	50	-	-	-	50	انابيب ستيل
white onion	1	-	-	-	1	بصل ابيض
plastic granules	1	-	-	-	1	حببيبات بلاستيكية
wood	11	-	-	-	11	خشب
biofertilizers	2	-	-	-	2	اسمدة حيوانية
Oxen	11	-	-	-	11	ثيران
cars	79	-	-	-	79	سيارات
plastic bags	1	-	-	-	1	حقائب بلاستيكية
Cement	13	-	-	12	1	اسمنت
drilling pipes	1	-	-	-	1	انابيب حفر
stones	1	-	-	-	1	احجار
copper slag	1	-	-	-	1	خبث النحاس
coil	1	-	-	-	1	لفائف
urea fertilizer	1	-	-	-	1	سماد اليوريا
mechanism 58	5	-	-	5	-	الية 58
iron	133	-	127	5	1	حديد
binzin	86	-	-	86	-	بنزين
kerosene	3	-	-	3	-	كيروسين
gas oil	28	-	-	28	-	زيت الغاز
Total	1,938	-	478	187	1,273	المجموع

(-) unavailable ships carried imported goods

(-) عدم وجود سفن ناقلة للبضائع المستوردة

Source: Ministry of transport / The general company for post of Iraq

المصدر: وزارة النقل / الشركة العامة لموانئ العراق

عدد السفن الناقله وكمية البضائع المنقولة (المستوردة) ب (طن) حسب الميناء والأشهر للشركة العامة لموانئ العراق لسنة 2023

Number of ships and quantity of goods(imported) ton by port and months for general company of iraqi ports for the year 2023

Table (5)

جدول (5)

Month	المجموع		ميناء المعقل		ميناء أبو فلوس		ميناء خور الزبير		ميناء ام قصر		الشهر
	Total		Al-makel		Abo-flous		Khour al- zubeer		Umm Qasr		
	كمية البضائع المنقولة (طن)	عدد السفن	كمية البضائع المنقولة (طن)	عدد السفن	كمية البضائع المنقولة (طن)	عدد السفن	كمية البضائع المنقولة (طن)	عدد السفن	كمية البضائع المنقولة (طن)	عدد السفن	
	goods (ton)	ships	goods (ton)	ships	goods (ton)	ships	goods (ton)	ships	goods (ton)	ships	
January	1,857,493	129	-	-	96,314	32	406,382	11	1,354,797	86	كانون الثاني
February	1,556,569	142	-	-	85,222	40	413,556	15	1,057,791	87	شباط
March	2,066,856	161	-	-	119,644	44	531,668	16	1,415,544	101	آذار
April	1,889,105	152	-	-	139,183	47	382,035	13	1,367,887	92	نيسان
May	2,302,958	188	-	-	156,609	57	410,790	16	1,735,559	115	ايار
June	2,074,496	163	-	-	115,164	43	383,023	13	1,576,309	107	حزيران
July	2,007,046	168	-	-	105,784	38	406,474	16	1,494,788	114	تموز
August	2,197,819	177	-	-	120,872	39	371,452	19	1,705,495	119	اب
September	2,282,815	184	-	-	154,008	46	421,725	17	1,707,082	121	ايلول
October	1,945,699	162	-	-	96,946	30	455,772	16	1,392,981	116	تشرين الاول
November	1,809,536	148	-	-	49,194	25	386,302	18	1,374,040	105	تشرين الثاني
December	1,749,627	164	-	-	128,462	37	337,727	17	1,283,438	110	كانون الاول
Total	23,740,019	1,938	-	-	1,367,402	478	4,906,906	187	17,465,711	1,273	المجموع

(-) no activity

(-) لا يوجد نشاط

Source: Ministry of transport / The general company for post of iraq

المصدر : وزارة النقل / الشركة العامة لموانئ العراق

كمية البضائع المصدرة عبر الموانئ العراقية حسب الميناء ونوع البضاعة بـ (الطن) لسنة 2023

Quantity of goods exported via ports of Iraq by port and kind of goods (ton) for the year 2023

جدول (6)

Table (6)

الميناء	ام قصر	خور الزبير	ابو فلوس	المعقل	المجموع	Port
نوع البضاعة	Umm Qasr	Chor AL-Zubeir	Abu Floos	AL-Makal	Total	Goods
حاويات فارغة	501,912	-	-	-	501,912	empty containers
مشتقات	2,537,532	8,938,194	-	-	11,475,726	derivatives
زيت فول الصويا	122,500	-	-	-	122,500	soybean oil
مولاس	14,000	-	-	-	14,000	molasses
متنوعة	-	49,234	-	-	49,234	Variety
علف	-	-	93,100	-	93,100	feed
المجموع	3,175,944	8,987,428	93,100	-	12,256,472	Total

(-) there are no carego ships exported

(-) لا توجد بضائع مصدرة

Source: Ministry of transport / The general company for post of iraq

المصدر: وزارة النقل / الشركة العامة لموانئ العراق

عدد السفن الناقلة للبضائع المصدرة عبر الموانئ العراقية حسب الميناء ونوع البضاعة لسنة 2023

Number of ships move exported goods through ports of Iraq by port and kind of goods for the year 2023

جدول (7)

Table (7)

الميناء	ام قصر	خور الزبير	ابو فلوس	المعقل	المجموع	Port
نوع البضاعة	Umm Qasr	Chor AL-Zubeir	Abu Floos	AL-Makal	Total	Goods
حاويات فارغة	708	-	43	-	751	empty containers
مشتقات	135	433	-	-	568	derivatives
زيت فول الصويا	5	-	-	-	5	soybean oil
مولاس	2	-	-	-	2	molasses
متنوعة	-	7	-	-	7	Variety
علف	-	-	1	-	1	feed
المجموع	850	440	44	-	1,334	Total

(-) there are no carego ships exported

(-) لا توجد سفن بضائع مصدرة

Source: Ministry of transport / The general company for post of iraq

المصدر: وزارة النقل / الشركة العامة لموانئ العراق

عدد السفن الناقلة وكمية البضائع المنقولة (المصدرة) ب (الطن) حسب الميناء والأشهر للشركة العامة لموانئ العراق لسنة 2023

Number of ships and quantity of goods(exported) ton by port and months for general company of iraqi ports for the year 2023

Table (8)

جدول (8)

Month	المجموع		ميناء المعقل		ميناء أبو فلوس		ميناء خور الزبير		ميناء ام قصر		الشهر
	Total		Al-makel		Abo-flous		Khour al- zubeer		Umm Qasr		
	كمية البضائع المنقولة (طن)	عدد السفن	كمية البضائع المنقولة (طن)	عدد السفن	كمية البضائع المنقولة (طن)	عدد السفن	كمية البضائع المنقولة (طن)	عدد السفن	كمية البضائع المنقولة (طن)	عدد السفن	
	goods (ton)	ships	goods (ton)	ships	goods (ton)	ships	goods (ton)	ships	goods (ton)	ships	
January	782,307	84	-	-	-	4	533,434	20	248,873	60	كانون الثاني
February	836,221	77	-	-	-	4	518,323	19	317,898	54	شباط
March	829,760	88	-	-	-	4	509,890	22	319,870	62	آذار
April	939,404	92	-	-	-	4	670,236	25	269,168	63	نيسان
May	982,394	101	-	-	-	4	686,895	29	295,499	68	ايار
June	990,860	104	-	-	-	5	618,009	29	372,851	70	حزيران
July	1,016,174	109	-	-	-	4	822,669	38	193,505	67	تموز
August	1,146,179	133	-	-	93,100	7	838,199	45	214,880	81	اب
September	1,034,013	132	-	-	-	4	834,313	45	199,700	83	ايلول
October	1,288,307	146	-	-	-	2	1,018,038	61	270,269	83	تشرين الاول
November	1,047,475	128	-	-	-	1	843,620	50	203,855	77	تشرين الثاني
December	1,363,378	140	-	-	-	1	1,093,802	57	269,576	82	كانون الاول
Total	12,256,472	1,334	-	-	93,100	44	8,987,428	440	3,175,944	850	المجموع

(-) no activity

(-) لا يوجد نشاط

Source: Ministry of transport / The general company for post of iraq

المصدر : وزارة النقل / الشركة العامة لموانئ العراق

عدد الناقلات والحمولات النفطية ومقدار القيمة بـ (المليون دينار) لميناء البصرة النفطي والميناء الرحوي وميناء العميق حسب الأشهر للشركة العامة لموانئ العراق لسنة 2023

Number of tankers and oil cargo and the value in (Million ID) in Al-Basrah, AL-Rahawi and Al-Ameeq by months ports for the year 2023

Table (9)

جدول (9)

Month	المجموع			ميناء العميق			الميناء الرحوي			ميناء البصرة النفطي			الشهر
	Total			Al-Ameeq ports			AL-Rahawi			Al-Basrah			
	القيمة (مليون دينار)	الحمولة (الف طن)	عدد الناقلات	القيمة (مليون دينار)	الحمولة (الف طن)	عدد الناقلات	القيمة (مليون دينار)	الحمولة (الف طن)	عدد الناقلات	القيمة (مليون دينار)	الحمولة (الف طن)	عدد الناقلات	
	value in (1000000 ID)	load (1000ton)	Number of tankers	value in (Million ID)	load (1000ton)	Number of tankers	value in (1000000 ID)	load (1000ton)	Number of tankers	value in (1000000 ID)	load (1000ton)	Number of tankers	
January	24,144	9,442	71	-	-	-	15,541	5,953	43	8,603	3,489	28	كانون الثاني
February	21,605	9,616	69	-	-	-	13,463	5,931	41	8,141	3,685	28	شباط
March	21,596	9,790	73	-	-	-	13,732	5,986	45	7,864	3,804	28	آذار
April	19,876	9,264	72	-	-	-	12,975	5,775	43	6,901	3,489	29	نيسان
May	22,407	9,895	75	-	-	-	14,365	6,258	47	8,042	3,637	28	ايار
June	22,109	10,013	76	-	-	-	13,520	5,893	44	8,589	4,120	32	حزيران
July	21,947	9,917	80	-	-	-	14,383	6,496	50	7,564	3,421	30	تموز
August	22,493	10,056	81	-	-	-	14,219	6,074	47	8,274	3,982	34	آب
September	22,873	10,551	79	-	-	-	14,932	6,497	48	7,941	4,054	31	ايلول
October	22,588	10,094	81	-	-	-	14,609	6,365	50	7,979	3,729	31	تشرين الاول
November	21,904	10,281	75	-	-	-	14,057	6,254	44	7,847	4,027	31	تشرين الثاني
December	23,841	11,229	83	-	-	-	15,473	7,206	50	8,368	4,023	33	كانون الاول
Total	267,383	120,148	915	-	-	-	171,269	74,688	552	96,113	45,460	363	المجموع

(-) no activite

(-) لا يوجد نشاط

Source: ministry of oil

المصدر : وزارة النفط

عدد العاملين في الشركة العامة لموانئ العراق حسب الاختصاص والجنس لسنة 2023
Number of workers in the General Company for Ports of Iraq by specification and gender for the year 2023

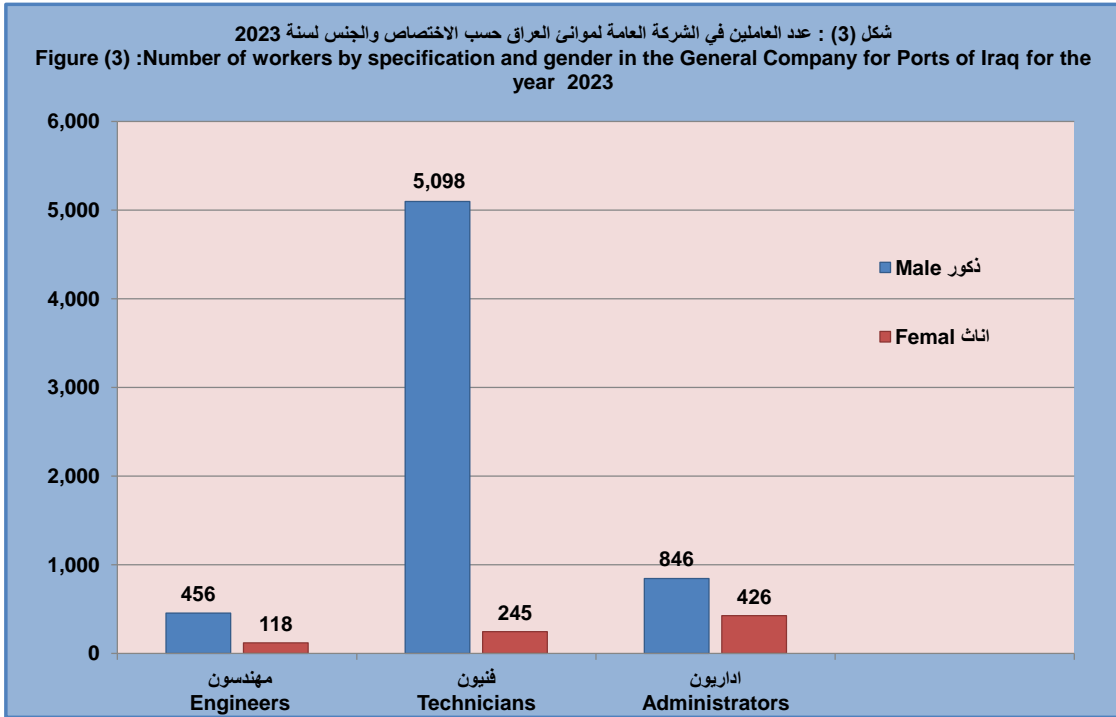
Table (10)

جدول (10)

التفاصيل	المجموع	اناث	ذكور	التفاصيل
	Total	Female	Male	
مهندسون	574	118	456	Engineers
فنيون	5,343	245	5,098	Technicians
اداريون	1,272	426	846	Administrators
المجموع	7,189	789	6,400	Total

Source: Ministry of transport / The general company for post of iraq

المصدر: وزارة النقل / الشركة العامة لموانئ العراق



عدد العاملين حسب المستوى التعليمي والجنس للشركة العامة لموانئ العراق لسنة 2023
Number of employees by educational level in the General Company for Ports of Iraq for the year 2023

Table (11)

جدول (11)

الشهادات	المجموع	اناث	ذكور	الشهادات
	Total	Female	Male	
دون الابتدائية	723	18	705	No certificate
ابتدائية	1,781	65	1,716	Primary
متوسطة	671	56	615	Intermediate
اعدادية	1,552	142	1,410	Secondary
دبلوم	521	102	419	Diploma
بكالوريوس	1,852	384	1,468	Bachelor's
دبلوم عالي	8	3	5	High Diploma
ماجستير	73	17	56	Master
دكتوراه	8	2	6	Phd
المجموع	7,189	789	6,400	Total

Source: Ministry of transport / The general company for post of iraq

المصدر: وزارة النقل / الشركة العامة لموانئ العراق

الشركة العامة للنقل البحري
State Company for Maritime Transport



المؤشرات الرئيسية لنشاط الشركة العامة للنقل البحري لسنة 2023

Key Indicators of State Company for Maritime Transport for the year 2023

Table (12)

جدول (12)

Details	معدل التغير السنوي لسنتي %2023 - 2022 Change rate for the the years 2022-2023%	2023	2022	وحدة القياس Measure unit	التفاصيل
Number of ships owned by the Company	0	6	6	عدد. NO.	عدد السفن الموجودة التي تمتلكها الشركة
*Gross cargo of the imported and expoted goods ships by owned ships	12.3	374	333	(الف) طن (1000)ton	لحمولة الاجمالية لسفن البضائع المصدرة والمستوردة بواسطة السفن المملوكة
Gross tonnage of exported and imported cargo vessels by chartered vessels	-100	0 *	22	(الف) طن (1000)ton	الحمولة الاجمالية لسفن البضائع المصدرة والمستوردة بواسطة السفن المستأجرة
Number of passengers activity carried by river taxi	184.9	53,183 **	18,667	عدد. NO.	عدد الركاب المنقولين بواسطة زوارق التوكسي النهري
Number of workers in State Company for Maritime Transport	3.7	1,286	1,240	عدد. NO.	عدد العاملين في الشركة العامة للنقل البحري
Wages and ponuses paid for the workers in State Company for Maritime Transport	12.3	42.0	37.4	(مليار) دينار (billion) ID	الاجور والمزايا المدفوعة للعاملين في الشركة العامة للنقل البحري
Total revenues for State Company for Maritime Transport	21.8	212.0	174.0	(مليار) دينار (billion) ID	مجموع الايرادات للشركة العامة للنقل البحري

* there are no charter ships

* لا توجد سفن مستأجرة

**including (8500) free transport passengers without pay

** من ضمنها (8500) راكب نقل مجاني بدون اجر

Source: Ministry of transport / State Company for Maritime Transport

المصدر: وزارة النقل / الشركة العامة للنقل البحري

الحمولة الإجمالية لسفن البضائع المصدرة والمستوردة بواسطة السفن المملوكة للشركة العامة للنقل البحري بـ (الطن) لسنة 2023

The total tonnage of cargo by exporting and importing By owned ships of State Company for Maritime Transport (ton) for the year 2023

Table (13)

جدول (13)

Ship name	الحمولة الكلية / طن Total load / ton	اسم السفينة
Baghdad	167,586.2	بغداد
AL- Muthanaa	66,824.2	المتنى
AL- Basrah	57,576.6	البصرة
AL-Hadbaa	36,174.2	الحدباء
AL- Assmae	8,748	* الاصمعي
AL - Qurna	37,579.1	** القرنة
Total	374,488.3	المجموع

*supplying the companies ships with fresh water changing crews at Umm Qasr port

* تزويد سفن الشركة بالماء العذب وتبديل الطواقم في ميناء ام قصر

**Supplying the company's ships with fuel the port of Umm Qasr

** تزويد سفن الشركة بالوقود في ميناء ام قصر

Source:Ministry of transport / State Company for Maritime Transport

المصدر : وزارة النقل / الشركة العامة للنقل البحري

عدد الوحدات البحرية التي تم تقديم الخدمة لها من قبل الشركة العامة للنقل البحري حسب نوع الوحدة والاشهر لسنة 2023

Number of maritime units served by State Company for Maritime Transport By unit type and months for the year 2023

Table (14)

جدول (14)

Month	نوع الوحدة Type of unit						الشهر
	المجموع	بانطون	ناقلة	باخرة فارغة	باخرة متنوعة	باخرة حاويات	
	Total	Pantoon	Cargo	Empty ships	miscellaneous ships	Container ships	
January	247	29	95	28	44	51	كانون الثاني
February	263	29	93	27	63	51	شباط
March	291	37	104	32	63	55	آذار
April	287	41	99	29	63	55	نيسان
May	315	41	102	33	79	60	آيار
June	310	37	106	43	62	62	حزيران
July	325	36	109	52	63	65	تموز
August	337	30	113	49	73	72	آب
September	340	41	108	53	67	71	ايلول
October	322	24	117	61	52	68	تشرين الاول
November	296	19	102	52	58	65	تشرين الثاني
December	320	35	104	62	53	66	كانون الاول
Total	3,653	399	1,252	521	740	741	المجموع

المصدر : وزارة النقل / الشركة العامة للنقل البحري

عدد الركاب المنقولين بواسطة زوارق التكتسي النهري لمحافظات البصرة والنجف وبغداد والحلة حسب الأشهر للشركة العامة للنقل البحري لسنة 2023

Number of passenger transported by river taxi boats to the governorates of Basra ,Najaf ,Baghdad ,and Hilla according to the months of the General Company for Maritime Transport for the year 2023

Table (15)

جدول (15)

Month	المجموع Total	الحلة Hilla	بغداد (مرسى الزعفرانية) Baghdad (Marina Al-Zafaraniya)	النجف (مرسى الكوفة) AL- Najaf (Marina Kufa)	البصرة AL- Basra	الشهر
January	22,650	-	-	-	22,650	كانون الثاني
February	7,595	-	-	-	7,595	شباط
March	4388	-	-	-	4388	آذار
April	2189	-	-	-	2189	نيسان
May	1,812	-	-	110	1702	آيار
June	1511	-	-	100	1411	حزيران
July	4308	600	2100	325	1283	تموز
August	230	-	-	125	105	آب
September	-	-	-	-	-	ايلول
October	-	-	-	-	-	تشرين الاول
November	-	-	-	-	-	تشرين الثاني
December	-	-	-	-	-	كانون الاول
Total	44,683	600	2,100	660	41,323	المجموع

(-) No activity

(-) لا يوجد نشاط

Source:Ministry of transport / State Company for Maritime Transport

المصدر : وزارة النقل / الشركة العامة للنقل البحري

عدد العاملين في الشركة العامة للنقل البحري حسب الاختصاص والجنس لسنة 2023

Number of workers in State Company for Maritime Transport by specialization and sex for the year 2023

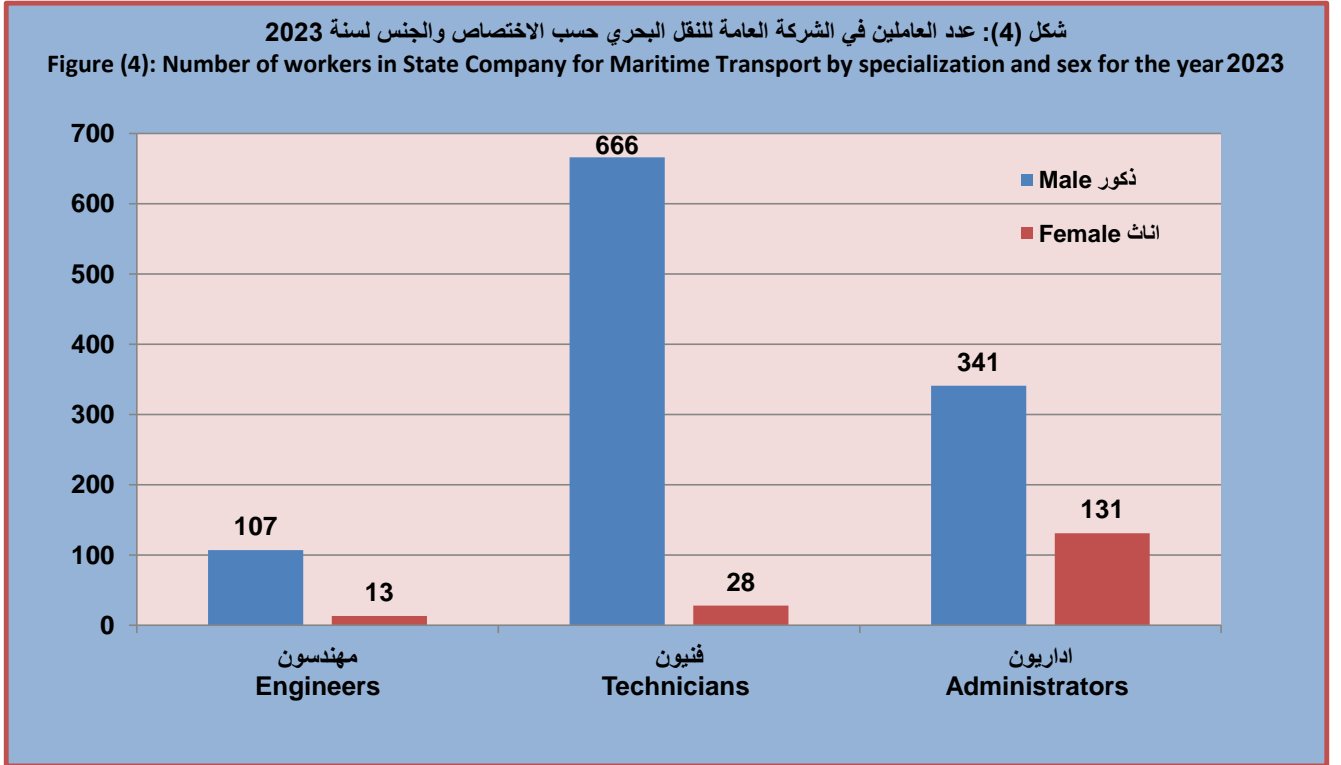
Table (16)

جدول (16)

Details	المجموع	اناث	ذكور	التفاصيل
	Total	Female	Male	
Engineers	120	13	107	مهندسون
Technicians	694	28	666	فنيون
Administrators	472	131	341	اداريون
Total	1,286	172	1,114	المجموع

Source: Ministry of transport / State Company for Maritime Transport

المصدر: وزارة النقل / الشركة العامة للنقل البحري



عدد العاملين حسب المستوى التعليمي والجنس للشركة العامة للنقل البحري لسنة 2023

Number of workers in State Company for Maritime Transport by educational level and sex for the year 2023

Table (17)

جدول (17)

Certificate	المجموع Total	اناث Female	ذكور Male	الشهادات
No certificate	53	6	47	دون الابتدائية
Primary	183	4	179	ابتدائية
Intermediate	78	7	71	متوسطة
Secondary	447	32	415	اعدادية
Diploma	79	23	56	دبلوم
Bachelor's	434	97	337	بكالوريوس
High Diploma	1	1	0	دبلوم عالي
Master	10	2	8	ماجستير
Ph.D	1	0	1	دكتوراه
Total	1,286	172	1,114	المجموع

Source: Ministry of transport / State Company for Maritime Transport

المصدر: وزارة النقل / الشركة العامة للنقل البحري